



NEW
PLENTY
IMPORTADORA ARTÍSTICA

IMPORTADOR Y DISTRIBUIDOR EXCLUSIVO PARA LA REPÚBLICA ARGENTINA

CATÁLOGO DE PERFORADORAS P/
SCRAPBOOKING Y ARTESANIAS

Sarmiento 969 - (2000) Rosario

Teléfono: 0341-4212828/98 - Correo Electrónico: artistica@newplenty.com.ar



www.newplenty.com.ar



Facebook: [newplentyar](https://www.facebook.com/newplentyar)



Instagram: [newplentyar](https://www.instagram.com/newplentyar)

NUEVAS

Perforadoras para Scrapbooking y Artesanías (Craft Punches)



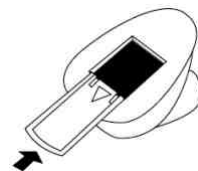
Línea exclusiva de perforadoras y troqueladoras a palanca especialmente diseñadas p/Scrapbooking, Tarjetería y otras técnicas artesanales en papel con el aval de nuestra propia marca.

Las mismas son fabricadas en China e importadas y distribuidas por **NEW PLENTY** con exclusividad p/todo el País a precios relativos inmejorables. Su excelente calidad está respaldada por nuestro propio nombre, ya que poseen una altísima definición y agudeza de corte.

CARACTERÍSTICAS GENERALES:

- ❖ Ideales para scrapbooking, tarjetería y otros proyectos artesanales en papel u otros materiales afines.
- ❖ Cortes precisos de alta definición
- ❖ Accionamiento a palanca que permite usarlas fácilmente y sin esfuerzo.
- ❖ Perforación vertical, perforan el diseño como se ve.
- ❖ Cubierta adicional de seguridad.

NEW PLENTY



7 variantes: **Craft Punch** (perforadora/caladora tradicional), **Pop Up Punch** (troqueladora en 3D), **Silhouette & Embossing Punch** (p/figuras caladas c/relieve), **Corner Punch** (p/esquinas), **Border Punch** (p/bordes), **Tag y Banner Punch** (p/etiquetas y banderines) y **Anywhere Punch** (p/cualquier parte de la hoja).

Insumos complementarios: **Hand Punch** (perforadora tipo tijera), **Crop a Dile** (perfora/coloca ojalillos), **Multipurpose Scoring Board** (Tablero Graduado Multipropósito) y **Accesorios de Embelishment**



RECOMENDACIONES PARA UNA CORRECTA UTILIZACIÓN:

- ❖ Tener en cuenta al momento de utilizar las perforadoras, que el gramaje del papel sea el adecuado para c/u de ellas (en el reverso del packaging encontrará las especificaciones.)
- ❖ Para todas las troqueladoras se recomienda perforar una sola hoja de papel a la vez, no solo para evitar que la máquina se trabe, sino para extender su vida útil. Ej. : aunque la máquina tolere 250 grs., no es recomendable troquelar 2 hojas de 120 grs. juntas

CRAFT PUNCH - PERFORADORA P/ARTESANÍAS

PRINCIPALES CARACTERÍSTICAS:

- Son las perforadoras/caladoras tradicionales y se identifican por ser de color celeste con base azul.
- Aptas para papel, cartulina y más.
- Gran variedad de diseños de doble utilización: puede usarse tanto el papel calado como la figura resultante.
- Disponibles en 6 tamaños: **5/8", 1", 1.5", 2", 2.5" y 3"**




Gramaje ideal de papel: de 90 a 220 grs. según el tamaño (2.5" y 3" a partir de 120 grs.)





















TIPS DE USO:

- Si bien no son específicas p/goma eva (por tratarse de un material demasiado blando) a partir de 1.5" pueden utilizarse en este material siempre que el diseño sea simple (no muy detallado) y que se trate de una goma eva común y fina (de 1.5 mm y que no sea adhesiva o con brillos por ej.). Para evitar que la cuchilla muerda la goma y obtener un mejor resultado, **colocar debajo de la goma eva un papel de 120 grs.**
- De la misma manera, si bien a priori no cortan papel tissue, pueden utilizarse con servilletas p/decoupage si previamente éstas se encolan sobre un papel del gramaje adecuado.
- También pueden utilizarse en aluminio para repujar, lo cual permite además afilar la perforadora.





















COD. NP105 y NP105OF - TAMAÑO 5/8" (16mm) - 18 MODELOS:

						
1 - PIE	3 - HOJA	5 - ESPIRAL	7 - PÉTALO	9 - TORTA	10 - TACO ALTO	11 - COCHECITO
						
12 - CRUZ	13 - HUELLA	14 - MAMADERA	15 - SNOW FLAKE	16 - NOTA MUSICAL	17 - MARIPOSA	19 - CORONA
				Cod:NP105OF		
20 - PALOMA	21 - FLOR	22 - LUNA	23 - UNICORNIO			


















Tb. en 1" y 1,5"
Tb. en 1", 1,5" y 2"

COD. NP110 Y NP110OF- TAMAÑO 1" (25mm) - 18 MODELOS:

						
1 - CUADRADO C/ONDAS	2 - PUZZLE	3 - CARTERA	4 - ANCLA	5 - BRUJA	6 - TREN	7 - CAMELO
						
8 - LIBELULA	10 - NARCISO	11 - ANGEL	12 - MARGARITA	13 - REGALO	14 - PAJARITO	15 - BUIHO
				Cod:NP110OF		
16 - PÉTALO	17 - FLOR	18 - BALLERINA	19 - MARIPOSA			

Tb. en 2", 2,5" y 3"
Tb. en 5/8" y 1,5" Tb. en 5/8", 1,5" y 2"

COD. NP115 Y NP115OF - TAMAÑO 1,5" (38mm) - 17 MODELOS:

					
2 - GATO	3 - CORAZON	4 - NOTA MUSICAL	5 - NENE	6 - NENA	7 - FLOR
					
8 - 4 CORAZONES	9 - LLAVE	10 - MOÑO	12 - CRUZ	13 - GLOBO DE DIALOGO	15 - STARBURST
					Cod:NP115OF
16 - TICKET	17 - PÉTALO	18 - FLOR	19 - MICKEY	20 - MOÑO MINNIE	

Tb. en 5/8" y 1" Tb. en 5/8", 1" y 2"

COD. NP120 Y NP120OF - TAMAÑO 2" (50mm) - 12 MODELOS:

Cod:NP120OF



1 - CUADRADO CON ONDAS



3 - CORAZON CON ONDAS



4 - ARBOL



5 - SOL



6 - CORONA



7 - MARIPOSA

Tb. en 1", 2,5" y 3"



8 - LIBELULA



9 - FLOR



14 - FLOR 2



15 - BANNER



16 - ELIPSE C/ONDAS



17 - CÍRCULO C/ONDAS 2

Tb. en 5/8", 1" y 1,5"

Tb. en 2,5" y 3"

Tb. en 2,5" y 3"

COD. NP125 Y NP125OF - TAMAÑO 2,5" (63mm) - 9 MODELOS:

Cod:NP125OF



2 - ELIPSE CON ONDAS

Tb. en 2" y 3"



3 - ESTAMPILLA



4 - RUEDA DENTADA



5 - TAG ORNAMENTAL



6 - MULTIFLORES



7 - CUADRADO C/ONDAS

Tb. en 1", 2" y 3"



8 - CÍRCULO

Tb. en 3"




9 - CÍRCULO C/ONDAS 2

Tb. en 2" y 3"



10 - CASTILLO

COD. NP130 - TAMAÑO 3" (76mm) - 8 MODELOS:



1 - CÍRCULO

Tb. en 2,5"



2 - RECTÁNGULO C/ONDAS



3 - CORAZÓN

Tb. en 1,5"



4 - FLOR



5 - CÍRCULO C/ONDAS

Tb. en 2" y 2,5"



6 - CERRADURAS/ETIQUETAS



7 - CUADRADO C/ONDAS

Tb. en 1", 2" y 2,5"



8 - ELIPSE C/ONDAS

Tb. en 2" y 2,5"

POP UP PUNCH - PERFORADORA/TROQUELADORA EN 3D

PRINCIPALES CARACTERÍSTICAS:

- Se identifican por ser de color rosa con base marrón.
- Permiten perforar un motivo y lograr un efecto 3D al plegar.
- Disponibles en 2 tamaños: **1" y 1.5"**

Gramaje ideal de papel: de 90 a 160 grs.

COD. NPP110 - TAMAÑO 1" - 7 MODELOS:



1 - LIBELULA



2 - TULIPAN



3 - PALOMA



4 - MARGARITA



6 - TREBOL DE 4 HOJAS



7 - SNOWFLAKE



8 - MANZANA



Cod:NPP110OF

COD. NPP 115 - TAMAÑO 1,5" - 4 MODELOS:



1 - MARIPOSA



2 - FLOR



3 - CORAZON



4 - ESTRELLA



SILHOUETTE&EMBOSSING PUNCH - PERFORADORA DE SILUETAS CALADAS C/RELIEVE

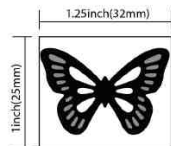
PRINCIPALES CARACTERÍSTICAS:

- De color crema, permiten obtener hermosas figuras caladas y con un delicado efecto repujado.
- Posee una palanca ergonómica que hace que perforar sea más fácil y cómodo.
- Disponibles en 2 tamaños: **chica 1" x 1.25" y mediana 1.25" x 1.5"**



COD. NP 510 - TAMAÑO 1" x 1.25" - 3 MODELOS:

Gramaje ideal de papel: de 120 a 220 grs.



1 - FLOR




2 - MARIPOSA



3 - CORAZON

COD. NP 512 - TAMAÑO 1.25" x 1.5" - 2 MODELOS:

Cod:NP510OF




1 - CORAZONES



2 - ROSETÓN

TIPS DE USO:



- Mantenga presionada la palanca durante un corto lapso para un mejor efecto repujado.
- Limpie regularmente el recipiente pequeño para evitar atascos.

SILHOUETTE PUNCH - PERFORADORA DE SILUETAS ULTRACALADAS

PRINCIPALES CARACTERÍSTICAS:

- De color gris con palanca rosa.
- Perfora hermosas figuras completamente caladas con cortes muy definidos.
- Palanca ergonómica para que perforar sea más fácil y cómodo.
- Tamaño: **grande 1.5" x 1.8"**

Gramaje ideal de papel: de 160 a 250 grs.

COD. NP 515 - TAMAÑO 1.5" PLUS (1.5" X 1.8") - 4 MODELOS:



1 - MARIPOSA



2 - CORAZON



3 - ESTRELLA



4 - SNOWFLAKE

Cod:NP515OF



CORNER PUNCH - PERFORADORA P/ESQUINAS

PRINCIPALES CARACTERÍSTICAS:

- De color verde claro y base verde oscuro.
- Perforan en ángulo, lo que las hace ideales p/ decorar las esquinas de hojas, tarjetas, páginas de fotolibros, fotos y más.
- Disponibles en 2 tamaños: **1" y 1.5"**

Gramaje ideal de papel: de 90 a 220 grs.



COD. NP 210 - TAMAÑO 1" - 8 MODELOS:

Cod:NP210OF



1 - ESCUDO DE ARMAS



2 - DIAMANTE



3 - LIANA



4 - FLOR DE LIS



5 - CONCHA MARINA



7 - MARIPOSA



9 - CORAZONES 1



10 - CORAZONES 3



COD. NP 215 - TAMAÑO 1,5" - 7 MODELOS:

Cod:NP215OF



1 - CONCHA MARINA



2 - ESCUDO DE ARMAS



3 - TULIPAN



4 - BLONDA



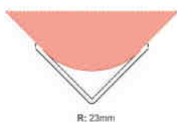
5 - MARGARITA



6 - ROSA



7 - REDONDEADA



COMBINABLES CON BORDEADORAS NP610 P/OBTENER UN DISEÑO ALREDEDOR DE TODA LA HOJA

BORDER PUNCH - PERFORADORAS P/BORDES

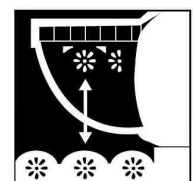
PRINCIPALES CARACTERÍSTICAS:

- De color fucsia y beige.
- Ideales p/crear bordes en tarjetas, páginas de fotolibros, sobres y otros proyectos artesanales en papel.
- Poseen guías en la base que permiten la alineación del diseño para perforar de manera continua.
- Construcción duradera con topes antideslizantes en la base.
- Disponibles en 2 versiones **Mediana para bordes continuos** y **Grandes para bordes dobles** (diseños de ambos lados, permiten además de decorar bordes, crear guardas y cintas caladas).



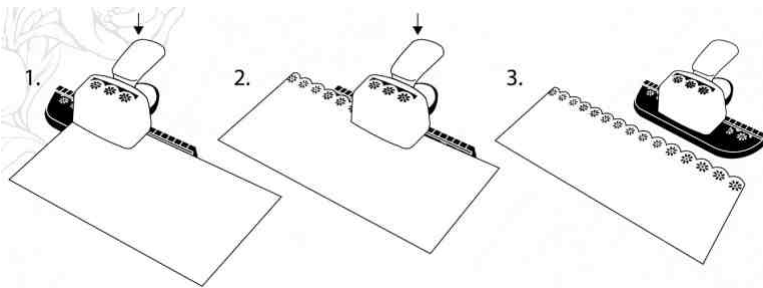
INSTRUCCIONES DE USO COMUNES A TODAS LAS BORDER:

1. Comience a perforar desde el borde de la hoja.
2. Alinear el diseño perforado en el paso anterior, con las guías en la base y perforo nuevamente.
3. Repetir los pasos 1 y 2 hasta completar toda la hoja.



TIP: Para evitar atascos del papel, libere suavemente la palanca y retire el papel en forma recta.

COD. NP606 - PERFORADORA MEDIANA P/BORDES CONTINUOS - 10 MODELOS:



Gramaje ideal del papel: de 90 a 220 grs.



1 - SWEET & PETIT



2 - SARAH JANE



3 - MARIPOSAS



4 - CORAZONES 1



5 - CORAZONES 2



6 - DIAMANTES



7 - ESTRELLAS



8 - BLONDA



9 - FLORES

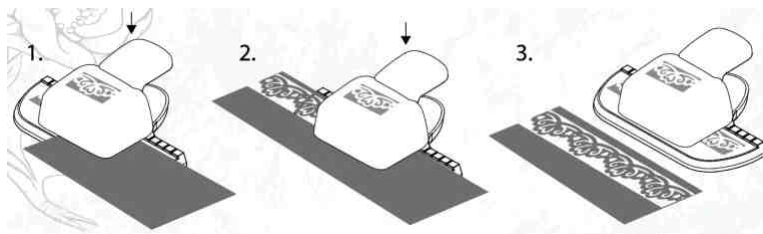


10 - ROSAS

Diseños de aprox. 1.8" x 0.45"
(4.57cm x 1.14cm)

Cod:NP606OF

COD. NP607 - PERFORADORA GRANDE P/BORDES DOBLES - 6 MODELOS:




Diseños de aprox. 2.5" x 1.16"
(6.35cm x 2.95cm)


Gramaje ideal del papel: de 120 a 250 grs.



1 - CORAZON



2 - CUPCAKES



3 - CADENA DE FLORES



4 - FLOR DE LOTO



5 - FLORES Y CORAZÓN



6 - BUHO

2 IN 1 BORDER PUNCH - PERFORADORA PARA BORDES 2 EN 1

COD. NP610 - PERFORADORA PARA BORDES 2 EN 1


CARACTERISTICAS PRINCIPALES:

- De color crema y base negra.
- DOBLE FUNCIÓN: Permite crear bordes decorativos y guardas dobles con UNA sola perforadora.
- Pueden combinarse con algunas Corner Punch de 1.5" (perforadoras de esquinas) para lograr un patrón alrededor de toda la hoja cualquiera sea el tamaño de ésta.

Gramaje ideal de papel: de 160 a 220 grs.




- Posee una traba en el reverso que permite pasar de una función a la otra (borde o guarda) de manera rápida y fácil y guías en la base para alinear el diseño.
- 3 motivos disponibles (combinables con determinados modelos de perforadoras de esquinas NP215 p/ obtener un diseño alrededor de toda la hoja cuando se utiliza como borde):




INSTRUCCIONES DE USO:



Desplace la traba hacia **arriba p/ bordes** y hacia **abajo p/guardas dobles**.



Para alinear la perforadora de esquinas (en caso de tratarse de un diseño combinable), utilice la guía de **alineación de color**.



Para continuar el patrón en sucesivas perforaciones utilice la guía de **alineación brillante**.



INSTRUCCIONES P/TRABAR Y DESTABAR

La perforadora viene trabada y debe destrabarse antes de su uso. P/ello, déla vuelta y apóyela sobre una superficie no resbaladiza sosteniéndola c/ambas manos como se muestra en la imagen. Presione la traba hacia abajo y desplácela simultáneamente. Una vez destrabada, el movimiento de la palanca será más largo.

Recomendaciones de mantenimiento: P/afilarse, perfóre sobre foil de aluminio varias veces. P/lubricarse, perfóre sobre papel de cera.

ANYWHERE PUNCH - PERFORADORA P/CUALQUIER PARTE DE LA HOJA

PRINCIPALES CARACTERÍSTICAS:


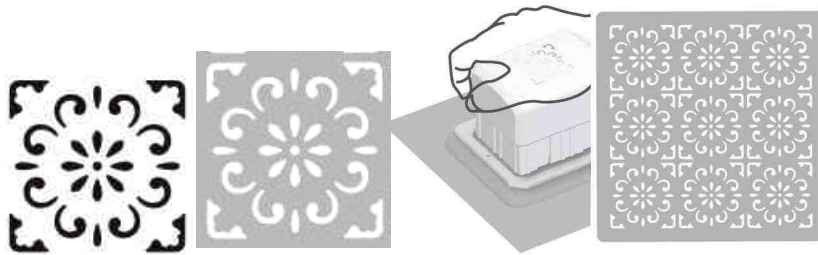
- De color crema, se separa en dos partes imantadas permitiendo perforar en el centro o en cualquier parte de papeles y tarjetas.
- El marco magnético ayuda a asegurar la posición del primer corte y la guía de alineación en la base, permite hacer perforaciones repetitivas para obtener un diseño continuo.



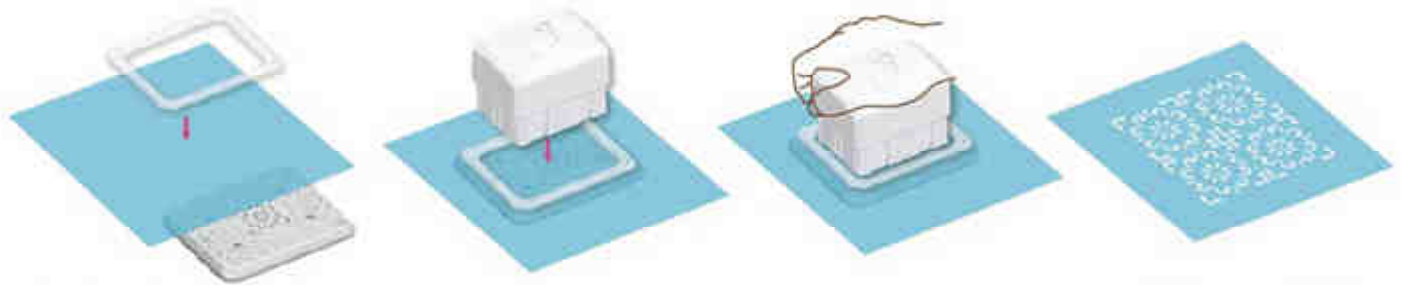
Gramaje ideal de papel: de 120 a 220 grs.

Aclaración: en el pack figura la especificación general (desde 90 grs.) pero por tratarse de un diseño detallado **funciona mejor a partir de 120 grs.**

COD. NP 902 TAMAÑO 1.5" 1 MODELO:



INSTRUCCIONES DE USO:




1- Posicione el papel entre la base y el marco magnético

2 - Coloque la parte superior de la maquina dentro del marco.

3 - Presione y perforo.

4 - Utilice la guía de alineación en la base p/ una segunda perforación y así sucesivamente



BANNER PUNCH - PERFORADORA DE BANNERS 3 EN 1

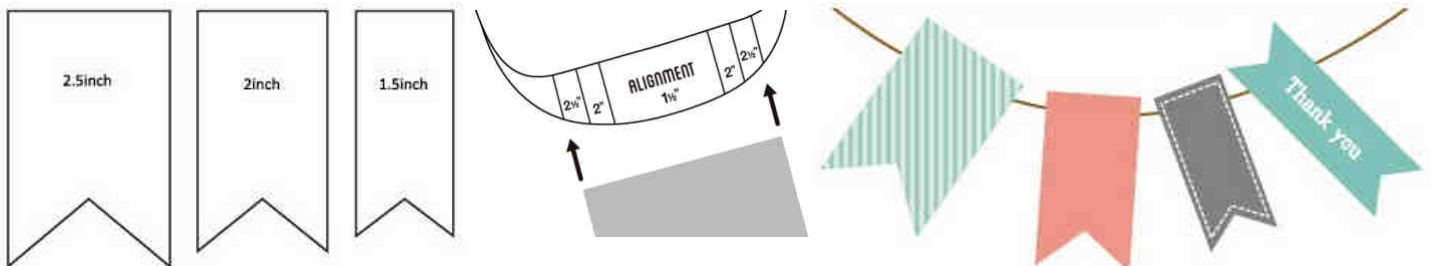
PRINCIPALES CARACTERÍSTICAS:

- De color crema con palanca naranja.
- Permite crear banners en 3 anchos (1.5", 2" y 2.5") y cualquier largo, con una sola herramienta.



Gramaje ideal del papel: de 120 a 250 grs.

COD. NP 807 BANNER PUNCH 3 TAMAÑOS EN 1



HAND PUNCH - PERFORADORA DE MANO

PRINCIPALES CARACTERÍSTICAS:


- Perforadora manual tipo tijera, de metal con mango de goma para un agarre más cómodo.
- Ideales para todo tipo de proyectos artesanales en papel, cartulina, cuero ecológico y goma eva. También utilizables en superficies tales como acetato, vinilo, y láminas de metal entre otras.
- Posee un recolector que permite retener los recortes sobrantes para otros usos (confetti por ejemplo).
- 9 Diseños Mini (el tamaño exacto varía según el modelo).










Gramaje ideal de papel: de 90 a 220 grs.



COD. NPH 120 - 7 MODELOS:




- | | | | |
|---|--|---|--|
|  1 - Triangulo 3/16" |  3 - Estrella 1/4" |  4 - Flor 1/4" |  5 - Gota 5/16" |
|  6 - Luna 1/4" |  8 - Círculo 1/4" |  9 - Pasacinta 5/16" | |

MULTIPURPOSE SCORING BOARD - TABLERO GRADUADO MULTIPROPÓSITO

PRINCIPALES CARACTERÍSTICAS:

- **NPCSB** Tablero Graduado Multipropósito ideal para crear sobres, cajas-sobres, cajas de regalo, invitaciones y más.
- De plástico, mide 34 x 23 cm y permite realizar desde sobres mini a sobres de 10,5 x 10,5" (26,7 x 26,7 cm)
- Incluye un instructivo de uso que indica las medidas de marcación y puntos de pliegue para los distintos tamaños de sobres, cajas-sobres y cajas de regalo que se desee crear.
- Fácil de usar: sólo marque y pliegue en la forma indicada, sin mediciones ni cálculos dificultosos.
- Incluye una esteca plástica que permite lograr una marcación precisa y líneas definidas en segundos.



Gramaje ideal de papel: de 90 a 300 grs.

Importante: El tablero está tabulado en pulgadas y traducido a cms. (las ranuras de marcación se corresponden con pulgadas, sólo está traducido a nuestro sistema métrico p/una mejor referencia del tamaño).



ACCESORIOS DE EMBELISHMENT

GEMAS PLÁSTICAS FACETADAS BLISTER X 50 UNIDADES:

NPA7811
RECTÁNGULOS

3mm x 7mm



NPA7813
GOTAS

5mm x 8mm



NPA7814
CUADRADOS

8mm x 8mm



PLANCHAS AUTOADHESIVAS X 66 UN

NPA783
DIAMANTES
Cristal y Rosa

NPA784
PERLAS
Blanca y Turquesa

TAMAÑOS SURTIDOS

